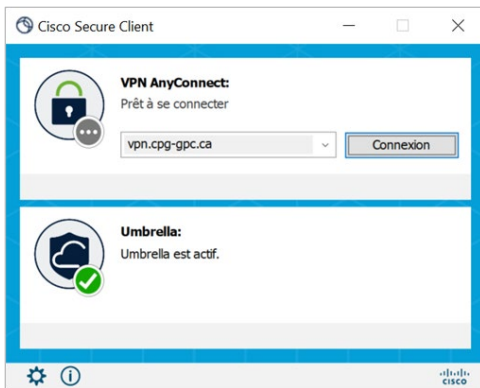


Mot de passe en libre-service

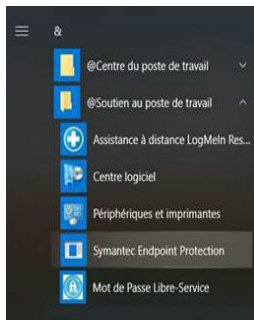


CHANGER DE MOT DE PASSE

1. Connectez-vous au réseau privé virtuel (RPV).



2. Cliquez sur le **logo Windows (menu de démarrage)** dans le coin inférieur gauche de l'écran. Cliquez sur le menu **@Soutien au poste de travail** dans le haut de la liste, puis sélectionnez le **lien Mot de passe Libre-service**.



3. Saisissez votre **code d'utilisateur** (le même que celui que vous utilisez pour ouvrir une session sur votre ordinateur). Cliquez sur le bouton **Continuer**.

4. Deux ou trois options s'offrent à vous : **Utiliser le mot de passe, Répondre aux questions de sécurité OU Appareil mobile**. Sélectionnez l'option qui vous convient. Dans cet exemple, l'option **Utiliser le mot de passe** a été sélectionnée.

5. Saisissez votre **mot de passe** (le même que celui que vous utilisez pour ouvrir une session sur votre ordinateur). Cliquez sur le bouton **Ouverture de session**.

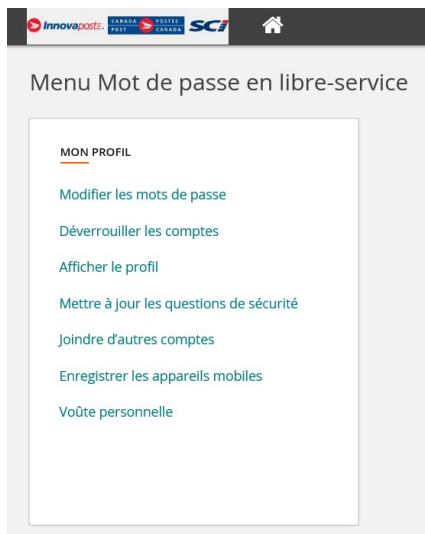
Mot de passe en libre-service



CHANGER DE MOT DE PASSE

ÉTAPE 6

Sous **Mon profil**, cliquez sur **Modifier les mots de passe**.



ÉTAPE 7

Entrez votre nouveau mot de passe dans le champ **Nouveau mot de passe**. Entrez-le de nouveau dans le champ **Confirmer**. Cliquez sur le bouton **Modifier les mots de passe**.

ÉTAPE 8

Cliquez sur votre **nom**, dans le coin supérieur droit, puis sélectionnez l'option **Déconnexion** dans le menu déroulant.



Entrez un nouveau mot de passe :

Le mot de passe doit :

- doit contenir au moins 8 caractères;
- doit contenir des lettres majuscules et minuscules;
- doit contenir au moins 1 caractère spécial;
- doit contenir au moins 1 chiffre;
- ne doit pas être votre nom ou code d'utilisateur;
- ne doit pas contenir votre nom ou code d'utilisateur;
- must pass Active Directory and Azure AD Password Protection rules
- ne doit pas commencer par ? ou |
- ne pas être l'un des 24 derniers mots de passe
- le mot de passe doit être changé tous les 86 jours

Mot de passe suggéré:

****Les critères du mot de passe deviennent *verts* si les conditions sont remplies. Ils deviennent *rouges* si les conditions ne sont pas remplies.**

Nouveau mot de passe:

Confirmer: